

# ATELIER VERRIERE

espace et lumière

VERRIÈRES

PORTES VITRÉES

PAROIS FIXES

MOBILIER



ENTIEREMENT SUR-MESURE

 FABRICATION FRANÇAISE





<b>Présentation</b>	<b>4</b>
<b>Nos locaux</b>	<b>5</b>
<b>Gamme Symphonie</b>	<b>6</b>
Placards à portes pivotantes	7
Verrières	8
Cloisons de séparation	9
Portes coulissantes et à galandage	10
Portes battantes simples ou doubles	11
<b>Gamme Divina</b>	<b>12</b>
Parois fixes	13
Poteaux de terminaison et profils d'angles	14
Portes battantes	15
Portes coulissantes	16
Portes battantes doubles	17
Couleurs et finitions	18
<b>Gamme Nature</b>	<b>20</b>
Verrières en bois	21
<b>Verrières Triangulaires</b>	<b>22</b>
Verrières triangulaires	23
<b>Porte à pivot</b>	<b>24</b>
Portes à pivot fixe	25
Portes à double pivot	26
<b>Autres produits</b>	<b>28</b>
Portes vitrées	29
Parrois de douche fixes	30
Parrois de douche battantes	31
Planchers vitrés	32
Miroirs sur-mesure	33
Mobilier gamme Lift	34
Mobilier gamme Airgo	35
Garde corps avec poteaux	36
Garde corps vitrés	37
<b>Nos vitrages</b>	<b>38</b>
<b>Lookbook</b>	<b>40</b>





Bienvenue dans l'univers de L'Atelier Verrière. Depuis notre établissement à Wambrechies, nous nous engageons à transformer vos espaces de vie et de travail grâce à notre expertise en menuiserie d'aluminium sur mesure. Notre atelier est dédié à la création de verrières, portes, cloisons, et mobilier artisanal, chaque pièce étant conçue pour répondre aux besoins spécifiques et aux goûts uniques de nos clients. Chez L'Atelier Verrière, nous croyons fermement que chaque projet mérite une attention particulière et un savoir-faire exceptionnel. Notre équipe de professionnels qualifiés veille à ce que chaque réalisation soit à la hauteur de vos attentes, alliant esthétique, fonctionnalité et durabilité. Nous sommes fiers de notre capacité à personnaliser chaque création, qu'il s'agisse de verrières d'intérieur élégantes, de portes innovantes ou de cloisons amovibles. En intégrant des matériaux de haute qualité et des techniques artisanales éprouvées, nous apportons une touche unique à chaque espace, que ce soit dans un cadre résidentiel ou professionnel. Ce catalogue est une invitation à découvrir l'étendue de notre savoir-faire et à vous inspirer pour vos projets futurs. Nous espérons que vous y trouverez des idées et des solutions qui reflètent votre vision. Nous sommes impatients de travailler avec vous pour concrétiser vos aspirations et créer des environnements qui vous ressemblent.

Avec toute notre dévotion,

**Matthieu Dauguet**  
*Fondateur de L'Atelier Verrière*

*Dauguet*



## Nos locaux

Nos bureaux à Wambrechies constituent le cœur de L'Atelier Verrière. Vous y trouverez un showroom où nous exposons une sélection de nos créations en menuiserie d'aluminium sur mesure. Ce showroom est conçu pour inspirer et vous permettre de voir de près la qualité de nos verrières, portes, cloisons, et autres mobiliers artisanaux. Juste à côté, notre atelier est équipé des technologies les plus modernes et de l'expertise nécessaire pour réaliser vos projets avec une précision artisanale.

Nous vous invitons à visiter notre showroom pour découvrir nos réalisations, discuter de vos idées et voir comment nous pouvons transformer vos espaces. Notre équipe dédiée est à votre disposition pour vous accompagner de la conception à l'installation, garantissant des résultats qui dépassent vos attentes. Passez nous voir et laissez-vous inspirer par l'art de la menuiserie sur mesure à L'Atelier Verrière.

# GAMME SYMPHONIE





## Placards à portes pivotantes


**Les portes de placard pivotantes offrent un accès pratique et optimisé aux espaces de rangement. Leur mécanisme permet une ouverture fluide, tout en économisant de l'espace, ce qui les rend idéales pour les petites pièces. En plus, elles peuvent être personnalisées avec divers matériaux et finitions pour s'harmoniser avec votre décoration intérieure.**

### CARACTÉRISTIQUES :

- vitrage 6 – 8 mm
- profil 38 x 26 mm
- poignée de tirage

### AVANTAGES:


- adaptabilité
- esthétique moderne
- finitions



BLANC  
9003  
GRANITÉ



NOIR  
9005  
GRANITÉ



GRIS  
7016  
GRANITÉ



COULEURS  
SUR DEMANDE



## Verrières


**Les verrières apportent une touche de luminosité et d'élégance à vos espaces tout en délimitant les zones sans cloisonner complètement. Elles permettent de créer une ambiance ouverte tout en préservant l'intimité. Disponibles en divers styles et finitions, elles s'adaptent à tous les types d'intérieurs.**

### CARACTÉRISTIQUES :

- vitrage 6 – 8 mm
- profil 30 x 30 mm
- avec ou sans porte

### AVANTAGES:


- luminosité
- ajustable à votre intérieur
- personnalisation



BLANC  
9003  
GRANITÉ



NOIR  
9005  
GRANITÉ



GRIS  
7016  
GRANITÉ



COULEURS  
SUR DEMANDE



## Cloisons de séparation


**Les cloisons en aluminium offrent une solution moderne pour délimiter les espaces dans les bureaux ou les habitations. Elles sont facilement modulables et permettent de créer des configurations sur mesure. Leur entretien est minimal, et elles permettent l'intégration de porte battantes.**

### CARACTÉRISTIQUES :

- vitrage 6 – 8 mm
- profil 38 x 70 mm
- avec ou sans porte

### AVANTAGES:


- adaptabilité
- esthétique moderne
- finitions



BLANC  
9003  
GRANITÉ



NOIR  
9005  
GRANITÉ



GRIS  
7016  
GRANITÉ



COULEURS  
SUR DEMANDE



## Portes coulissantes et à galandage


**Nos portes coulissantes ou à galandage permettent d'optimiser l'agencement de votre pièce tout en gardant de la luminosité et de la modernité. Leur design épuré s'intègre parfaitement à tout type d'intérieur, qu'il soit contemporain ou classique. Grâce à leur conception soignée et à leurs matériaux de qualité, elles allient fonctionnalité, confort et élégance.**

### CARACTÉRISTIQUES :

- suspension 40 kg ou 70 kg
- différents profils
- pas de rail au sol

### AVANTAGES:


- gain d'espace
- luminosité
- portes simples / doubles



BLANC  
9003  
GRANITÉ



NOIR  
9005  
GRANITÉ



GRIS  
7016  
GRANITÉ



COULEURS  
SUR DEMANDE



## Portes battantes simples ou doubles


**Les portes vitrées, qu'elles soient simples ou doubles, offrent une esthétique raffinée tout en maximisant la lumière naturelle dans votre intérieur. Elles sont idéales pour créer des espaces ouverts tout en maintenant une certaine séparation. Faciles à personnaliser, elles s'intègrent harmonieusement à tout style décoratif.**

### CARACTÉRISTIQUES :

- vitrage 6 - 8 mm
- profil 40 x 40 mm
- poignée de tirage ou béquille
- avec ou sans serrure

### AVANTAGES:


- style moderne
- gain de luminosité
- configurable avec une verrière



BLANC  
9003  
GRANITÉ



NOIR  
9005  
GRANITÉ



GRIS  
7016  
GRANITÉ



COULEURS  
SUR DEMANDE

# GAMME DIVINA





## Parois fixes


**Nos parois fixes permettent de diviser les espaces facilement sans perte de luminosité. Elles sont particulièrement adaptées aux bureaux.**

### CARACTÉRISTIQUES :

- profil 35 x 35 mm
- largeur ajustable
- verrières grandes taille

### AVANTAGES:


- réduction du bruit
- délimitation des espaces
- finitions



BLANC  
9003  
GRANITÉ



NOIR  
9005  
GRANITÉ



GRIS  
7016  
GRANITÉ



COULEURS  
SUR DEMANDE



## Poteaux de terminaison et profils d'angles


**Nos poteaux de terminaison et profils d'angles apportent une finition élégante et robuste. Ils assurent une jonction parfaite entre les structures, garantissant solidité et esthétique.**

### CARACTÉRISTIQUES :

- profil 35 x 35 mm
- profil d'angle 35 x 35 mm
- réduction du bruit (33db)

### AVANTAGES:


- design épuré
- agencement moderne
- luminosité



BLANC  
9003  
GRANITÉ



NOIR  
9005  
GRANITÉ



GRIS  
7016  
GRANITÉ



COULEURS  
SUR DEMANDE



## Portes battantes


**Ces portes battantes minimalististes et raffinées s'intègrent parfaitement à votre intérieur. Elles proposent des finitions haut de gamme modernes.**

### CARACTÉRISTIQUES :

- réglage en 3d
- charnière invisible
- fermeture magnétique

### AVANTAGES:


- élégance
- finitions premium
- modernité



BLANC  
9003  
GRANITÉ



NOIR  
9005  
GRANITÉ



GRIS  
7016  
GRANITÉ



COULEURS  
SUR DEMANDE



## Portes coulissantes


**Découvrez nos portes coulissantes en verre et aluminium, alliant élégance et modernité. Optimisez vos espaces avec des solutions lumineuses robustes sur mesure pour tous vos projets.**

### CARACTÉRISTIQUES :

- profil 35 x 35 mm
- rail invisible possible
- galandage grandes tailles

### AVANTAGES:


- 4 portes superposables
- finitions premium
- frein aller/retour



BLANC  
9003  
GRANITÉ



NOIR  
9005  
GRANITÉ



GRIS  
7016  
GRANITÉ



COULEURS  
SUR DEMANDE



## Portes battantes doubles


**Nos portes suspendues coulissantes permettent d'optimiser l'agencement de votre pièce tout en gardant de la luminosité et de la modernité.**

### CARACTÉRISTIQUES :

- profils fins
- battement de porte
- clapet magnétique

### AVANTAGES:


- isolation phonique
- finitions premium
- luminosité



BLANC  
9003  
GRANITÉ



NOIR  
9005  
GRANITÉ



GRIS  
7016  
GRANITÉ




COULEURS  
SUR DEMANDE



## Couleurs et finitions

Afin de concrétiser vos projets, nous proposons des couleurs variées de nos différents produits. Vous pouvez également choisir différentes finitions.





# GAMME NATURE





## Verrières en bois

**Nous proposons des verrières en bois afin d'offrir une esthétique alliant nature et modernité. Ces verrières sont ajustées à votre projet en termes de formes et de couleurs.**

### CARACTÉRISTIQUES :

- différents profils
- arches possibles
- bois

### AVANTAGES:

- produit naturel
- gain de luminosité
- rendu apaisant



CHÊNE



HÊTRE



TEINTE  
SUR DEMANDE

# VERRIÈRES TRIANGULAIRES





## Verrières triangulaires


**Découvrez nos verrières triangulaires, idéales pour sublimer vos escaliers. Elles apportent lumière naturelle, caractère architectural et élégance, tout en délimitant subtilement les espaces avec style et modernité.**

### CARACTÉRISTIQUES :


- verres de 6 ou 8 mm
- aluminium
- réalisé sur-mesure

### AVANTAGES:


- sécurité
- luminosité
- gain de place



BLANC  
9003  
GRANITÉ



NOIR  
9005  
GRANITÉ



GRIS  
7016  
GRANITÉ



COULEURS  
SUR DEMANDE

# PORTE À PIVOT





## Portes à pivot fixe


**Nos portes à pivot fixe apportent de la luminosité et de la modernité. Elles donnent du caractère à votre intérieur en ajoutant un côté élégant et fonctionnel.**

### CARACTÉRISTIQUES :

- verres de 6 ou 8 mm
- aluminium
- design personnalisé

### AVANTAGES:


- gain d'espace
- luminosité
- modernité



BLANC  
9003  
GRANITÉ



NOIR  
9005  
GRANITÉ



GRIS  
7016  
GRANITÉ



COULEURS  
SUR DEMANDE



## Portes à double pivots


**Découvrez nos portes à double pivots, alliant design moderne et fonctionnalité pour une ouverture fluide et sans effort. Fabriquées sur mesure, elles s'adaptent parfaitement à vos espaces.**

### CARACTÉRISTIQUES :

- double pivots
- design sur mesure
- accessoires au choix

### AVANTAGES:


- design moderne
- ouverture facile
- luminosité



BLANC  
9003  
GRANITÉ



NOIR  
9005  
GRANITÉ



GRIS  
7016  
GRANITÉ



COULEURS  
SUR DEMANDE



# AUTRES PRODUITS





## Portes vitrées

**Nos portes entièrement vitrées avec fixation plafond allient modernité et esthétique. Elles sont aussi bien adaptées à des bureaux qu'à votre logement. .**

### CARACTÉRISTIQUES :

- jusqu'à 150 kg
- épaisseur 8, 10 ou 12mm
- possibilité de rail encastré
- choix varié de poignées

### AVANTAGES:

- gain d'espace
- modernité
- luminosité
- finitions



## Parois de douche fixes

**Nous réalisons vos parois de douche sur mesure parfaitement adaptées à votre salle de bain. Elles apportent de l'élégance et une esthétique à votre image.**

### CARACTÉRISTIQUES :

- profil 21 x 25 mm
- verre anticalcaire
- angle possible

### AVANTAGES:

- moderne
- luminosité
- finitions



LAQUÉ NOIR  
SATINÉ




LAQUÉ NOIR  
SABLÉ



LAQUÉ NOIR  
SABLÉ 2100



ANODISÉ NOIR  
MAT



LAQUÉ GRIS  
ANTHRACITE



ARGENT  
SATINÉ



INOX  
BROSSÉ



ANODISÉ MAT  
VELOUR



## Parois de douche battantes

**Nous proposons des parois de douches ainsi que la porte pour une salle de bain parfaitement adaptée à vos exigences et à votre intérieur.**

### CARACTÉRISTIQUES :


- profil 21 x 25 mm
- verre anticalcaire
- ouverture 180°

### AVANTAGES:


- ouverture facile
- modernité
- finitions




CHROME  
BRILLANT




POLI  
BRILLANT




CANON  
DE FUSIL



OR POLI  
BRILLANT



LAQUÉ BLANC  
SATINÉ



LAQUÉ  
ROUILLE



LAITON BROSSÉ



## Planchers vitrés

**Nos planchers en verre transparent apportent luminosité et élégance à votre intérieur, offrant une solution moderne et audacieuse pour des espaces lumineux et ouverts.**

### CARACTÉRISTIQUES :

- verre sécurisé 29 mm
- structure adaptée
- verre translucide
- verre opaque

### AVANTAGES:

- luminosité
- design moderne
- ajustement du niveau du sol



## Miroirs sur-mesure


**Nos miroirs sur-mesure, modernes et élégants, s'intègrent parfaitement à votre intérieur. Design soigné, finitions de qualité, ils apportent luminosité, profondeur et raffinement.**

### CARACTÉRISTIQUES :


- avec ou sans cadre
- épaisseur de verre de 6 ou 8 mm
- profil 13 x 25 mm

### AVANTAGES:


- choix de la teinte
- forme sur-mesure
- grande taille possible



BLANC



NOIR



CHROME



LAITON



## Mobilier gamme Lift


**Nos meubles sur mesure en bois et aluminium allient élégance et durabilité, créant des pièces uniques qui subliment vos espaces de vie. Particulièrement adaptés pour les dressings, bibliothèques et bureaux, ils offrent des solutions fonctionnelles et esthétiques pour un aménagement personnalisé.**

### CARACTÉRISTIQUES :

- différents profils
- différents bois
- profils adaptés

### AVANTAGES:

- adapté à votre intérieur
- qualité supérieure
- personnalisation



BLANC



NOIR



## Mobilier gamme Airgo


**Nos meubles sur-mesure en aluminium offrent un design contemporain et une grande robustesse, ajoutant une touche d'élégance à votre intérieur. Conçus sur-mesure, ils s'adaptent parfaitement à vos besoins avec une configuration personnalisée pour un aménagement à la fois fonctionnel et esthétique.**

### CARACTÉRISTIQUES :

- profils variés
- mix verre, bois et aluminium
- différents bois

### AVANTAGES:

- sur-mesure
- finesse
- solidité



NOIR



## Garde corps avec poteaux


**Nos garde-corps vitrés séparés par des poteaux, allient robustesse et transparence pour une sécurité élégante. Ils sont adaptés à tous les types d'intérieurs.**

### CARACTÉRISTIQUES :

- différents teintes
- vitrage sécurisé
- intérieur et extérieur

### AVANTAGES:


- robustesse
- luminosité
- personnalisation



BLANC



NOIR



CHROME



LAITON



## Garde corps vitrés


**Nos garde-corps entièrement vitrés sont conçus pour offrir une sécurité maximale. Alliant modernité et élégance, ils apportent une touche de transparence et de légèreté à vos espaces.**

### CARACTÉRISTIQUES :

- différentes teintes
- vitrage sécurisé
- intérieur et extérieur

### AVANTAGES:


- sécurité
- esthétique moderne
- finitions



BLANC



NOIR



CHROME






LAITON



## Nos vitrages

Découvrez nos différents verres disponibles avec du verre clair, dépoli, feuilleté... Chaque type de verre offre sécurité, esthétique et luminosité pour sublimer vos intérieurs.



















► CONTACTEZ-NOUS POUR OBTENIR UN DEVIS PERSONNALISÉ ◀